

施工者様への安全上のご注意

⚠ 警告 本文中の『警告』は、誤った使い方により、人身事故の原因となる危険性を示します。

- 器具設置の際は、電気設備技術基準に従い有資格者が行ってください。一般の方の工事は法律で禁止されています。
- 施工の際は、取扱説明書と本体表示に従って施工してください。施工に不備があると、火災・感電・落下・誤動作・故障の原因となります。
- 器具の接続や取外しの際、電源は必ず切ってください。火災、感電、故障の原因となります。
- 器具の改造、部品の変更は行わないでください。落下・感電・火災の原因となります。
- 器具を、布や紙など可燃性の物で覆ったり、燃え易い物を近づけないでください。火災の原因となります。
- 異常、異臭などを感じたら、すぐに電源を切り、販売店・電気工事店にご相談ください。火災・感電の原因となります。

⚠ 注意 本文中の『注意』は、誤った使い方により、器具破損の原因となる危険性を示します。

- 器具の周囲に湿度の高くなるものや湿気を発生させるものを置かないでください。火災の原因になります。
- やわらかい木材には取り付けしないでください。取付面が強度不足の場合、器具落下によるケガの原因となります。
- 照明器具（灯具、電源、光源、その他消耗品）には寿命があります。必ずメンテナンスが可能な場所に設置してください。
- 屋外で結線をする場合には防水処理・絶縁処理を確実に行ってください。不完全な場合、火災・感電・器具不良の原因になります。
- ボックス全体や一部及び前面部に、材質を問わず、覆ったり、かぶせたりしないでください。火災、及び故障の原因となることがあります。
- 冠水のおそれのある場所では使用しないでください。漏電、感電、故障の原因になります。
- スプリンクラー等の防火設備に灯具の熱が影響したり散水障害にならないように施工してください。
- 当製品の使用可能条件の温度は-25℃～50℃、湿度は0%～100%、結露なしですが、温度が50℃以上の高温下でご使用になりますと著しく寿命が短くなる原因となります。
- 当製品の保存可能条件の温度は-40℃～50℃、湿度は0%～95%、結露なしですが、範囲外の温度での保存は短寿命または故障の原因となります。

❗ 厳守 本マーク表記のある説明文は必ず守ってください。

- 電源電圧は、取扱説明書と本体表示に従った定格電圧でご使用ください。施工に不備があると、LEDの短寿命や過熱による火災・感電の原因となります。
- 電源装置や調光器は、指定のものを使用ください。火災・故障原因となります。
- 本製品は一般屋内/屋外器具です。下記環境下では使用しないでください。発煙・発火・落下・感電・火災の原因となります。

・ 指定の正常動作温度範囲外（-25～50℃）の場所	・ 器具の重さに耐えられない場所
・ 火気の近くや空調吹き出し口付近	・ 腐食性ガス、可燃性ガスの発生する場所
・ 水中や水の浸る場所	・ 粉塵の多い場所
・ 雪で器具が埋没する場所	・ 造営材などにより覆われている所
・ 空調吹出口付近など温度環境が変化しやすいところ	・ 可燃材に触れる場所
・ 振動や衝撃を受けやすい場所	

🚫 禁止 本マーク表記のある説明文は禁止事項です。

- 器具の寿命
照明器具の寿命(取替え時期の目安)は、通常の使用環境下(周囲温度30℃、10時間/日点灯、3000時間/年)の点灯で約8～10年です。
LEDの寿命や外観上に関わらず、内部部品や周辺設備が劣化していますので、点検と交換を行ってください。
- 器具のお手入れと点検
通常の使用環境下では半年～1年に1回、埃、煙、排気ガス等の多い環境下や、悪天候が続いた場合は、都度状態を確認しながら、数ヶ月～半年に1回の簡単な清掃を、電源を切り安全確認後に行ってください。
 - ・ 本体アルミダイカスト部
マットや凹凸のある表面に汚れが付着した場合、キズを付けない程度の柔らかいブラシで水洗いし、柔らかい布で拭いてください。
 - ・ ガラス部
綺麗な水、又は薄めた中性洗剤がガラスクリーナーを柔らかい布にしみこませて拭き洗いし、水洗い後に綺麗な柔らかい布で拭いてください。
 - ・ アクリル、プラスチック部
乾いた布拭きは静電気による埃が付着します。綺麗な水で薄めた中性洗剤で、洗剤や埃が残らない様に丁寧に洗うか拭いて、しっかりと乾かしてください。

! 本製品は、国と現地の適用される電気法及び建築法に従い、本製品の構造と操作、及び関連する危険を熟知した人が取り付ける必要があります。下記の取扱説明に従わない場合、死亡や重大な人身事故に至ることがあります。

警告

アウトレットボックス内の電力制限回路(調光/制御)配線と分岐回路配線を独立して配置する場合は、現地及び国内の電気設備法に基づいて行う必要があります。

電源入力から出ている配線を、取り外さないでください。

警告

器具の接続や取外しの際、電源は必ず切ってください。火災、感電、故障の原因となります。

注意

シールにはRTVシリコンを推奨します。防水性能が担保されます。

警告

指定電圧DC48Vを超えて使用しないでください。

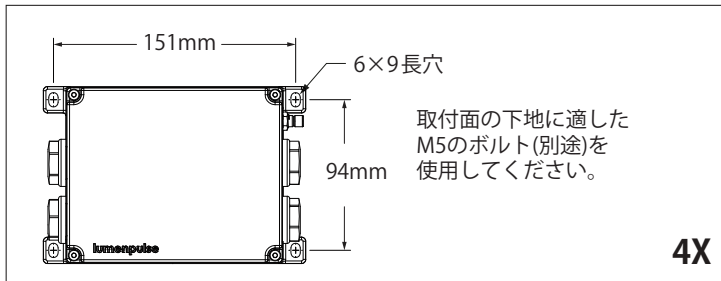
注意

修理技術者以外の方が修理を行うと、保証が無効になります。

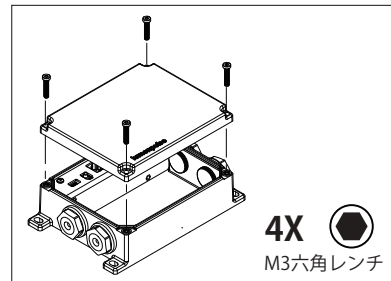
警告

部品やコネクタが破損している場合は使用しないでください。

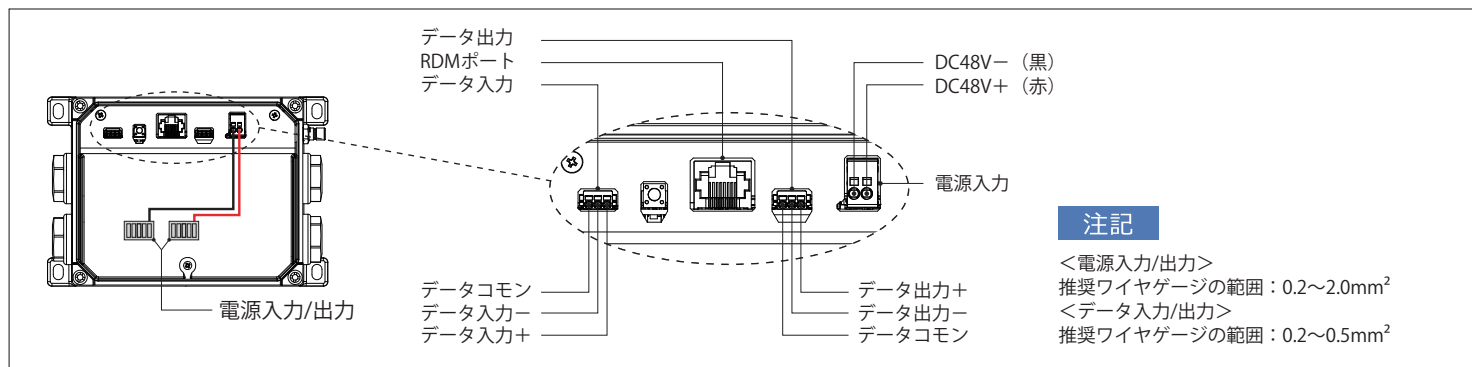
手順1. 本体を設置する



手順2. ボックスを開く



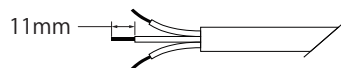
納入時



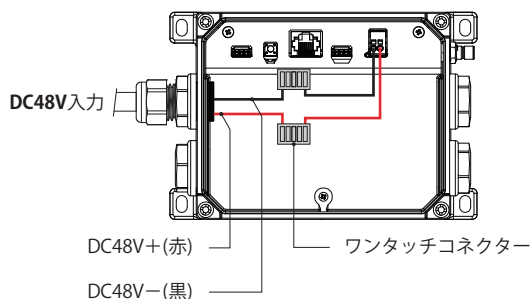
手順3. 接続

注記

被服は11mm 剥いてください。

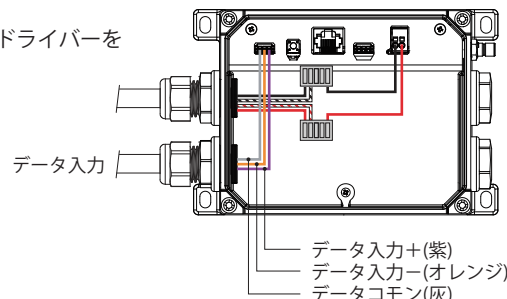


1. DC48V入力



2. データ入力

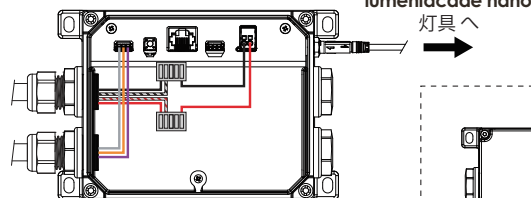
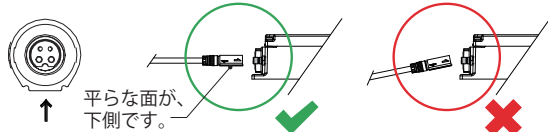
プッシュイン式接続
外す場合 2mmのマイナスドライバーを使用します。



3. 器具へ接続

注記

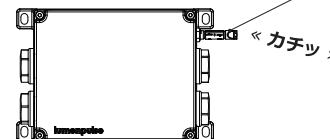
コネクタの平らな面は、LSBXの下側になります。最初のコネクタを挿入する前に、次のLSBXへのジャンパケーブル、もしくはターミネーターキャップが適切に接続されていることを確認してください。斜めに挿入したり、横方向の力を加えないでください。



注記

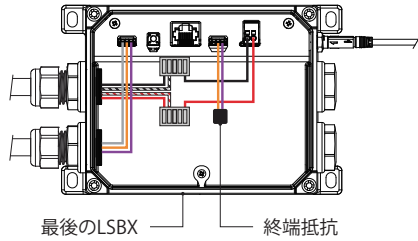
接続する灯具がない場合、ターミネーターキャップを取付けます。(LSBX 1台に1個付属)

ターミネーターキャップ



手順3. 接続 (つづき)

4. 最後のLSBXに、終端抵抗を接続します。

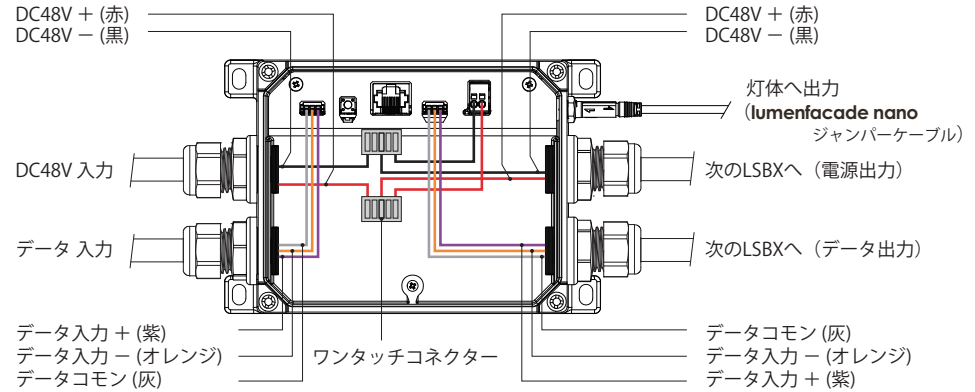


最後のLSBX 終端抵抗

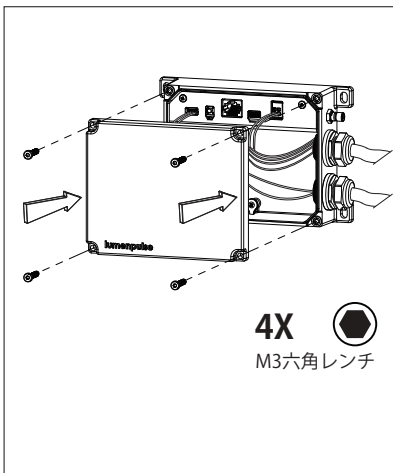
注記

デジチェーン接続の最後のLSBXには、必ず終端抵抗を接続してください。終端抵抗は、LSBX1台に2個付属します。

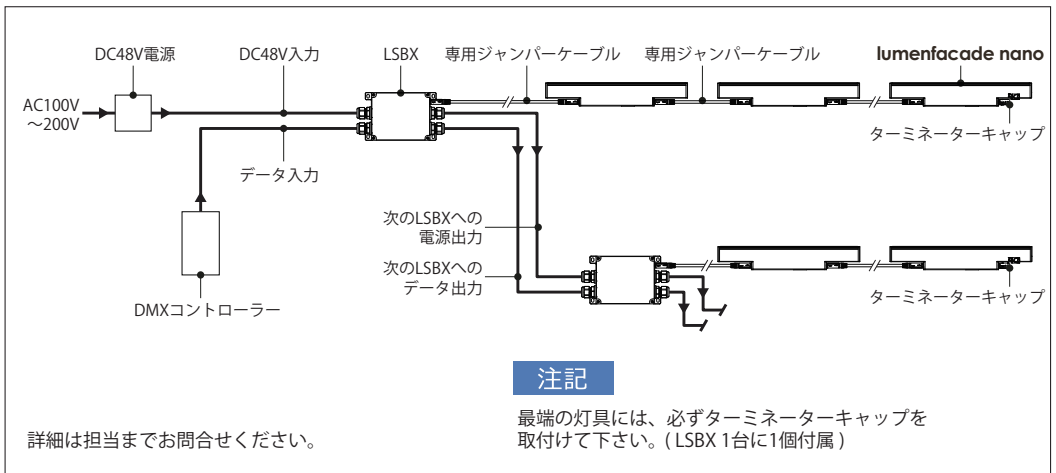
接続完了



手順4. ボックスを閉じる



配線図



注記

最端の灯具には、必ずターミネーターキャップを取付けて下さい。(LSBX 1台に1個付属)

詳細は担当までお問合せください。

製品保証



このたびは弊社製品をご採用いただきありがとうございます。ご採用いただいた製品が、正常な使用環境下であるにもかかわらず、万が一故障した場合には、下記の内容にて保証させていただきます。

【保証内容】

取扱説明書、本体貼付ラベル等の注意書に準じた使用状態で、保証期間内に故障した場合、無償修理、または代品と交換させていただきます。

【保証期間】

ご購入日より3年間

【注意事項】

- 交換に伴う作業費や諸経費等は保証対象外（実費）となります。
- 本書と販売店発行の領収書は再発行致しませんので大切に保管してください
- 補修用性能部品（同等機能の代替品も含む）の保有期間は、製造打ち切り後5年間です。

【保証の免責】

保証期間内でも次項の場合は、原則として有償とさせていただきます。

- 使用上の誤り、及び不当な修理や改造による故障及び損傷
- ご購入後の取付場所の移設、輸送、落下などによる故障及び損傷
- 火災、地震、水害、落雷、その他天災地変、異常電圧、指定外の使用電圧（電圧、周波数）などによる故障及び損傷
- 車両、船舶等に搭載された場合に生じる故障及び損傷
- 施工上の不備に起因する故障や不具合
- 法令、取扱説明書で要求される保守点検を行わないことによる故障及び損傷
- 本書と販売店発行の領収書のご提示のない場合
- 日本国内以外での使用による故障及び損傷

※保証書に記載した期間、条件のもとにおいて無償修理をお約束するものです。従って本保証書によって、お客様の法律上の権利を制限するものではありません。保証期間以降の、修理や製品に関するご相談、及びご不明な点は、ご購入頂いた販売店、工事店、または弊社にお問合せください。

保 証 書	お名前	製品購入年月日： 年 月 日
	住所 〒	保証期間(ご購入日より) 3年間
	TEL () -	販売店名・工事店名及び住所・電話番号 TEL () -
問 い 合 せ 先	ルーメンパルス社製品 日本総販売元 アーキテイメント株式会社 〒141-0021東京都品川区上大崎2-25-5 久米ビル B1F TEL : 03-6417-0057 mail : info@architainment.co.jp	